

Оплата через Visa QIWI WALLET

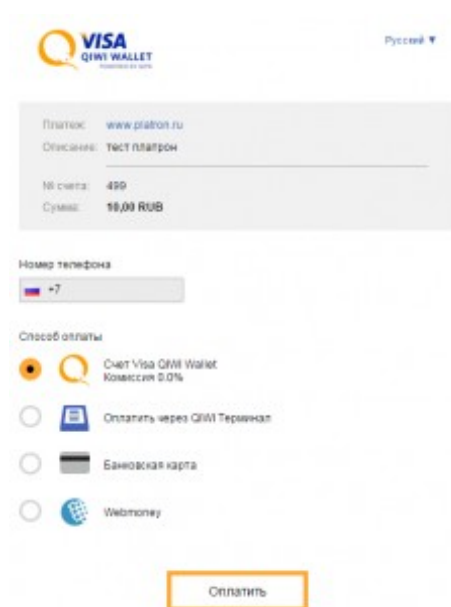
QIWI обеспечивает всех желающих удобными и доступными инструментами для совершения платежей.

При выборе этого способа оплаты необходимо быть зарегистрированным пользователем платежной системы (далее ПС) Visa QIWI WALLET. Также на вашем счету в ПС Visa QIWI WALLET должно быть достаточно средств для совершения платежа (оплата осуществляется с баланса электронного кошелька).

Счет можно пополнить любым способом, предлагаемым платежной системой: через терминалы, системы денежных переводов, а также через банковские карты во всех регионах России (полный список имеется на странице ПС Visa QIWI WALLET — <https://qiwi.ru/>).

Шаг 1.

При выборе этого способа оплаты вы будете переадресованы на страницу со счетом (если вы авторизовались в вашем кошельке предварительно), либо на авторизационную страницу QIWI. Необходимо выбрать способ оплаты (терминал или QIWI Visa WALLET) и нажать на кнопку «Оплатить»:



Шаг 2.

Убедитесь, что на вашем счету достаточно средств для оплаты и подтвердите оплату нажатием кнопки «Оплатить»:

Платек: www.platron.ru
Описание: тест платрон
№ счета: 499
Сумма: 10,00 RUB

Номер телефона:
+7 Выйти

Способ оплаты:
С кошелька: 90,28 RUB

Сумма с учетом комиссии:
10,00 руб.

Оплатить

Шаг 3.

Подтвердите платеж кодом, направленным вам в СМС:

Платек: www.platron.ru
Описание: тест платрон
№ счета: 499
Сумма: 10,00 RUB

Для подтверждения оплаты счета вам отправлено SMS с одноразовым кодом

Введите код:

Повторно запросить код можно будет через 10 сек.

Подтвердить

Если данные были введены корректно, на экране отобразится информация об успешной оплате заказа:

platron

Оплата принята
Ваш заказ "тест платрон" в магазине ООО успешно оплачен!

Для совершения платежа через терминал QIWI:

Шаг 1.

В любом [платежном терминале QIWI](#) выберите раздел «Visa QIWI WALLET»:



Шаг 2.

Выберите раздел «Счета к оплате»:



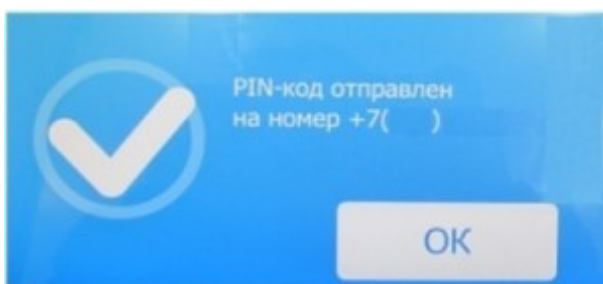
Шаг 3.

Введите номер телефона, который вы указывали при выставлении счета, и нажмите кнопку «Вперед»:



Шаг 4.

Если вы впервые проводите оплату через терминал QIWI, после указания номера телефона вам будет выслан PIN-код:



Если вы уже проводили оплату через терминал QIWI, вам необходимо указать ваш PIN-код (в случае необходимости вы всегда можете восстановить его через кнопку «Восстановить PIN-код»).

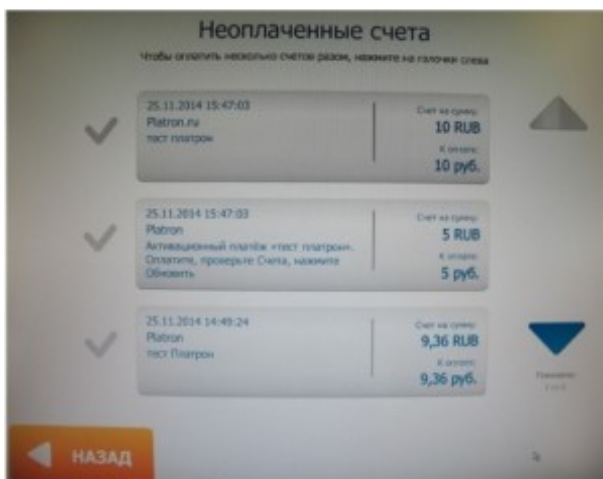
Шаг 5.

Введите PIN-код и нажмите кнопку «Вперед»:



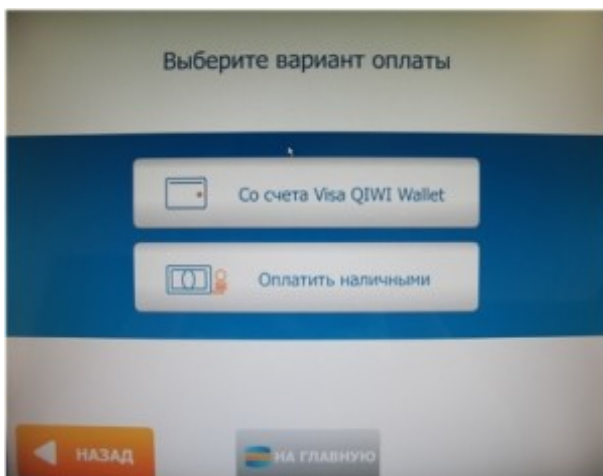
Шаг 6.

Выберите счет, который вам необходимо оплатить:



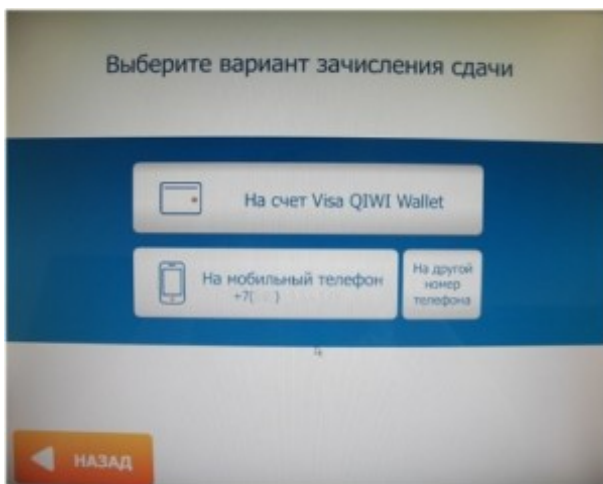
Шаг 7.

Выберите вариант оплаты (для тех, у кого есть средства на счете Visa QIWI WALLET):



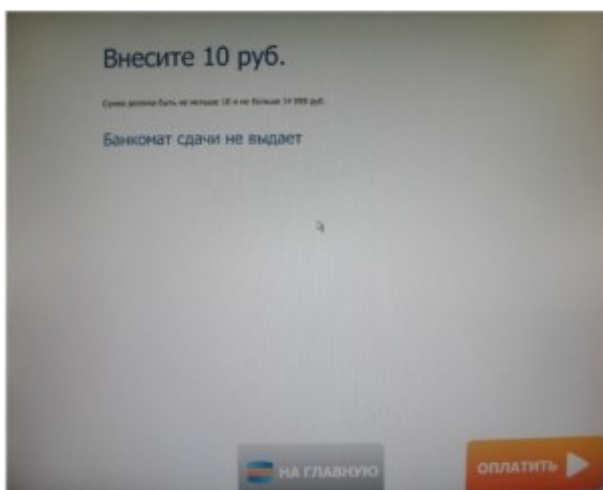
Шаг 8.

Выберите вариант начисления сдачи:



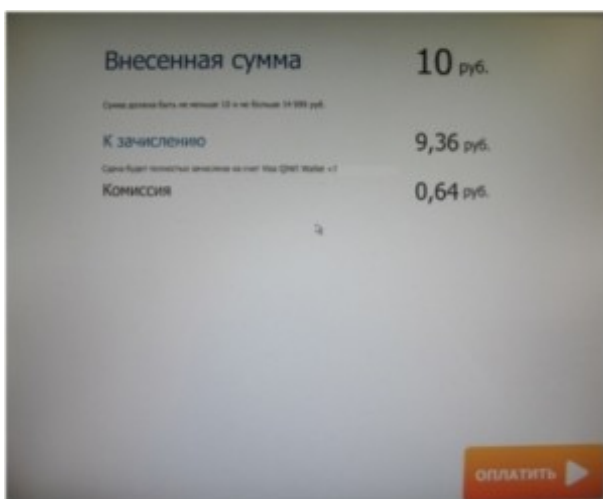
Шаг 9.

Внесите необходимую сумму в купюроприемник:

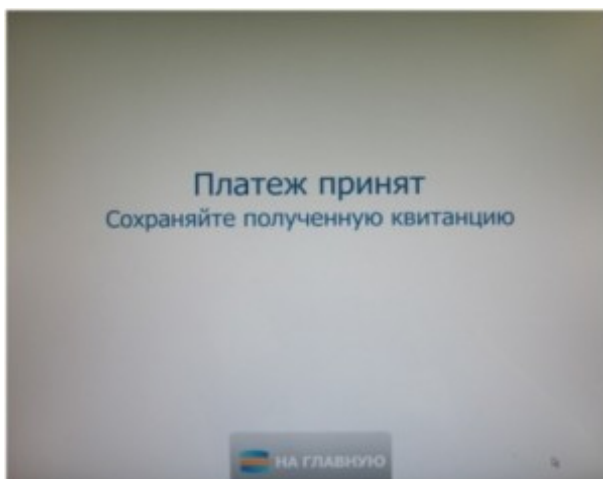


Шаг 9.

После появления информации о внесенной сумме нажмите кнопку «Оплатить»:



На экран будет выведено сообщение об успешной оплате, а также выдана квитанция:



При наличии вопросов, связанных с проведением платежа, обращайтесь по e-mail support@platron.ru или в любое время суток по телефону +7 495 983 32 79.