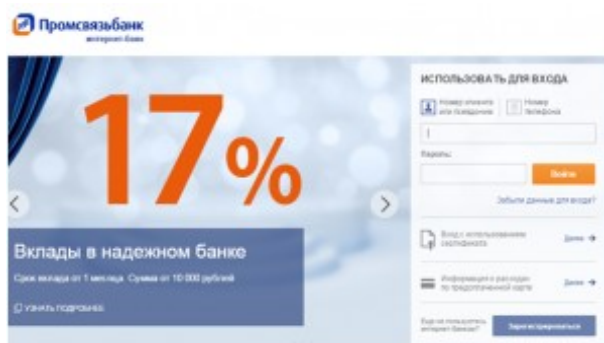


Оплата через интернет-банк Промсвязьбанк

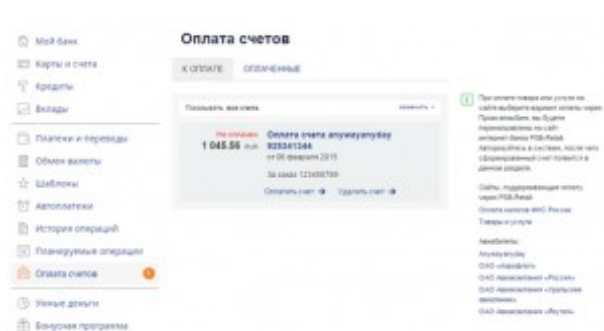
Шаг 1.

Введите логин и пароль для входа в интернет-банк PSB-Retail:



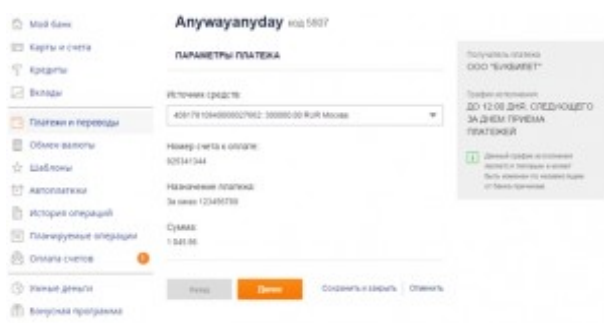
Шаг 2.

В разделе «Оплата счетов» выберите нужный счет и нажмите «Оплатить счет...»:



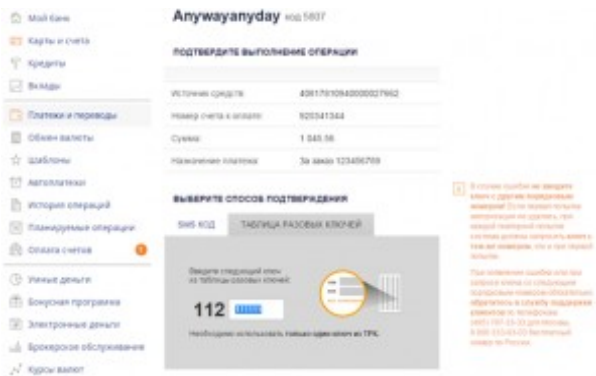
Шаг 3.

Выберите источник средств для оплаты счета:



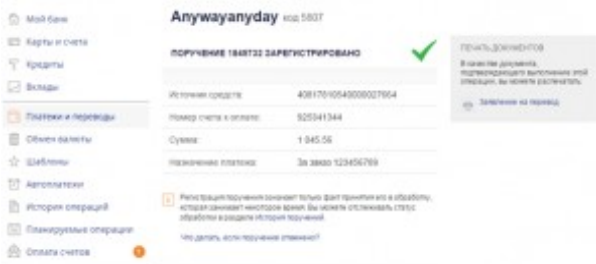
Шаг 4.

Для подтверждения операции введите ключ из таблицы разовых ключей (если для работы в интернет-банке используется сертификат, то ввод ключа не потребуется):



Шаг 5.

Счет оплачен, сформировано платежное поручение и заявление на перевод:



При наличии вопросов, связанных с проведением платежа, обращайтесь по e-mail support@platron.ru или в любое время суток по телефону +7 495 983 32 79.